

Phần hai:
THỰC HÀNH HUẤN LUYỆN

I. THỦ TỤC THAO TRƯỜNG

1. Tập hợp đơn vị, kiểm tra quân số, trang bị, qui định vị trí để vật chất huấn luyện, khám súng, báo cáo cấp trên (nếu có).

2. Quy định trật tự, vệ sinh, bảo đảm an toàn

- Thực hiện thao trường chính quy 3 bước đi 5 bước chạy. Khi nghỉ giải lao không đi quá xa khu vực huấn luyện 100m, không được cởi bỏ trang bị và nằm ra thao trường, không sử dụng vũ khí trang bị để đùa nghịch.

- Có nhu cầu đi vệ sinh sử dụng nhà vệ sinh của đơn vị.

- Khi có tình huống xảy ra tuyệt đối nghe theo mệnh lệnh người chỉ huy.

3. Phổ biến kí, tín hiệu và qui ước luyện tập

a) Kí tín hiệu luyện tập

- Bắt đầu tập: Một hồi còi dài, còi giơ cao phát xuống kết hợp khẩu lệnh “**bắt đầu tập**”.

- Dừng tập, sửa tập hoặc đổi tập: Hai hồi còi kết hợp còi chỉ vào bộ phận nào thì bộ phận đó dừng tập, sửa tập hoặc đổi tập.

- Thôi tập: Ba hồi còi dài kết hợp còi xanh, đồ quay tròn trên đầu phát xuống kết hợp khẩu lệnh “**Thôi tập về vị trí tập trung**” các bộ phận thôi tập nhanh chóng cơ động về vị trí tập trung.

b) Điều khiển tập

- Còi xanh điều khiển quân xanh

- Còi đỏ điều khiển quân đỏ

- Còi xanh đỏ phát về hướng nào hành động theo hướng đó.

c) Qui ước tượng trưng

- Người phục vụ (quân xanh) nón quay quân hiệu về sau.

- Bia số 6: Tượng trưng tên địch trong công sự.

- Bia số 7b: Tượng trưng tốp địch 2 – 3 tên.

- Bia số 10: Tượng trưng hỏa lực đại liên của địch.

- Tiếng mở quay tượng trưng hỏa lực của địch bắn

- Bia cắm ở vị trí nào thể hiện địch ở vị trí đó, mặt bia quay về phía nào thể hiện hướng hành động của địch ở hướng đó.

*Về ta

- Thổi còi 2 tiếng: Tượng trưng tiếng AK, trung liên, đại liên của ta bắn.

- Tiếng hỏa lực B41, M79 bắn thể hiện bằng miệng “ùm oàng”.

- Tiếng lựu đạn, bộc phá nổ thể hiện bằng miệng “ùm”.

4. Kiểm tra bài cũ

- Đồng chí thực hành động tác đi khom chạy khom

II. HẠ KHOA MỤC

1. Tên đề mục.

2. Mục đích, yêu cầu.

3. Nội dung và thời gian

4. Tổ chức và phương pháp.

III. THỰC HÀNH HUẤN LUYỆN

A. PHỔ BIẾN PHƯƠNG ÁN TẬP

1. Điểm đứng, phương hướng, vật chuẩn và địa hình.

- Điểm đứng: tại vị trí chúng ta đang đứng chân là bãi chiến thuật của trường đại học Văn Lang.

- Phương hướng: thẳng hướng tay tôi chỉ là hướng Tây, các hướng còn lại các em tự xác định.

- Vật chuẩn:

+ Thẳng hướng tay 150m, mép trái của tòa nhà màu cam là vật chuẩn 1.

+ Thẳng hướng tay cự li 200m, mép phải của tòa nhà màu cam là vật chuẩn

2.

+ Thẳng hướng cự li 200m, mép trái của căn nhà màu trắng là vật chuẩn 3.

+ Thẳng hướng cự li 150m, mép trái của căn nhà màu trắng là vật chuẩn 4.

- Địa hình: Bằng phẳng, xen kẽ với hoa màu của dân, thuận tiện cho cho ta cơ động và chèn giấu lực lượng.

- Đường xa: Có các tuyến đường bê tông liên quận, thuận lợi cho ta cơ động bằng xe cơ giới.

- Sông suối: Có sông Vàm Thuật chạy từ Tây Bắc đổ ra Sông Sài Gòn và sông Rạch Lăng

- Làng bản: Có dân cư của phường 5, quận Gò Vấp, giàu truyền thống cách mạng và lòng yêu nước.

2. Tình hình địch

- Lực lượng địch phòng ngự ở ĐN có xe tăng, xe bọc thép đi cùng, lực lượng khoảng 1 tiểu đội BB. Tổ chức trận địa phòng ngự như sau:

- Bên ngoài bố trí hàng rào thép gai xen kẽ là các bãi mìn chống bộ binh, mìn chống tăng, bên trong bố trí bộ trí ụ súng 01 (xác định đó là ụ súng tiêu diệt) bên phải là hỏa điểm đại liên, lô cốt có nắp 02, xen kẽ là các hố bắn. Bên trong trận địa có hào chiến đấu, hào giao thông, hầm ngầm kiên cố, trung tâm trận địa là vị trí chỉ huy tiểu đội địch và trận địa hỏa lực.

- Thủ đoạn của chúng như sau: Địch tổ chức tuần tra dọc trục đường D1 từ cổng phụ trường về ngã và d2 từ cổng chính trường tới ngã ba sáng thỉnh thoảng bắn về phía TB và TN trường. Pháo binh, súng cối bắn rải rác về hướng ngã 3 ban đêm địch dùng đèn pha pháo sáng tăng cường quét ra các hướng, hỏa lực bắn cầm canh không theo quy luật.

3. Tình hình ta

Tổ BB2 nằm trong đội hình chiến đấu của cấp trên, quá trình chiến đấu được hỏa lực của tiểu đội trực tiếp chi viện có nhiệm vụ tiêu diệt địch phòng ngự tại ĐN trường ĐHVLT tạo bàn đạp cho cấp trên phát triển chiến đấu. Hoàn thành nhiệm vụ sẵn sàng nhận nhiệm vụ tiếp theo.

Bạn quân có liên quan: Cùng chiến đấu với chiến sĩ A bên trái là số 5, phía sau là số 4

Nhiệm vụ của chiến sĩ A: Vòng bên sườn phía sau dung lựu đạn tiêu diệt ụ súng 01 hoàn thành nhiệm vụ sẵn sàng nhận nhiệm vụ tiếp theo, quá trình chiến đấu được hỏa lực của cấp trên trực tiếp chi viện. Thời gian hoàn thành công tác chuẩn bị là 04.00 N.

B. GIẢNG MỘT SỐ ĐIỂM CHÍNH CỦA NGUYÊN TẮC CHUNG

1. Yêu cầu chiến thuật

- Bí mật, bất ngờ, tinh khôn, mưu mẹo.
- Dũng cảm, linh hoạt, kịp thời.
- Biết phát hiện và lợi dụng nơi sơ hở, hiểm yếu của địch, tiếp cận đến gần tiêu diệt.
- Độc lập chiến đấu, chủ động hiệp đồng, liên tục chiến đấu.
- Phát huy cao độ hiệu quả vũ khí, trang bị tiêu diệt địch, tiết kiệm đạn dược.
- Đánh nhanh, sạch sạo kỹ, vừa đánh vừa địch vận.

Phân tích yêu cầu 1: *Bí mật bất ngờ, tinh khôn, mưu mẹo.*

- Ý nghĩa

Đây là yêu cầu hết sức quan trọng vì nó chi đạo toàn bộ hành động của người chiến sĩ từ khi nhận nhiệm vụ đến việc hoàn thành nhiệm vụ của người chiến sĩ, đồng thời nó còn chi phối được các yêu cầu khác.

- Nội dung

+ Bí mật bất ngờ: Khi vận động để tiếp cận đòi hỏi hành động phải nhẹ nhàng thận trọng, dấu được cả về ý định và hành động chiến đấu, tạo cho địch yếu tố bất ngờ không kịp trở tay khi ta đánh chiếm.

+ Tinh khôn - mưu mẹo: Quá trình chiến đấu phải hết sức khôn khéo nghi binh đánh lừa địch theo ý đồ chiến thuật của mình. Kết hợp chặt chẽ giữa kỹ thuật và chiến thuật vận dụng các tư thế, động tác trong chiến đấu sát với địa hình và tình hình địch

- Biện pháp

- + Thành thạo các tư thế vận động.
- + Nắm chắc địa hình, biết phán đoán và nắm chắc địch.
- + Có tinh thần chiến đấu cao, dũng cảm, khắc phục khó khăn, không sợ hi sinh gian khổ.

- Thực tiễn

Trận tập kích căn cứ Non Nước của bBB1 ngày 22/08/1968 các chiến sĩ đã giữ được bí mật từ ngày 18-22/08 do đó khi thực hành tiến công đã tạo nên bất ngờ đầy địch vào thế bị động trận đánh giành thắng lợi.

2. Đặc điểm mục tiêu

- Ụ súng, lô cốt của địch thường được xây dựng bằng gỗ, đất, bê tông lắp ghép, xếp bao cát xung quanh, có thể có nắp hoặc không có nắp. Cấu trúc theo kiểu nửa chìm nửa nổi, có các lỗ bắn ra các hướng, cửa ra vào quay vào phía trong trận địa.

- Giữa các ụ súng thường được nối liền bằng hệ thống tường đất hoặc bằng các đoạn hào sâu, bên cạnh các ụ súng có các hố bắn, có thể có hàng rào vây quanh ụ súng. Các ụ súng thường được bố trí nơi địa hình có lợi, chi viện hỗ trợ được cho nhau, được nguy trang kín đáo, đối phương khó phát hiện.

- Thủ đoạn đối phó:

+ Khi chưa bị tiến công: Địch tổ chức cảnh giới quan sát chặt chẽ.

+ Khi bị tiến công: Dựa vào ụ súng dùng hỏa lực chống trả quyết liệt, chi viện lẫn nhau bằng hỏa lực bắn chéo, lướt sườn kết hợp cơ động lực lượng từ các mục tiêu khác phản kích.

+ Khi có nguy cơ bị tiêu diệt có thể lợi dụng tường ụ, chiến hào, giao thông hào rút chạy.

3. Nhiệm vụ, cách đánh

a. Nhiệm vụ

Trong chiến đấu tiến công, từng người có thể được giao nhiệm vụ hoặc cùng với tổ tiêu diệt một trong các mục tiêu:

- Đánh địch trong ụ súng không có nắp, có nắp.
- Đánh địch trong chiến hào, giao thông hào
- Đánh địch trong hầm ngầm.
- Đánh địch trong căn nhà
- Đánh xe tăng (xe bọc thép) địch.
- Đánh tên địch, tập địch ngoài công sự


b. Cách đánh

- Bí mật tiếp cận vào bên sườn, phía sau, đến cự ly thích hợp ném lựu đạn vào trong ụ súng, lô cốt, lợi dụng lúc khói bụi mịt mù nhanh chóng xung phong bắn gần, bắn gần, đâm lê tiêu diệt địch còn sống sót.

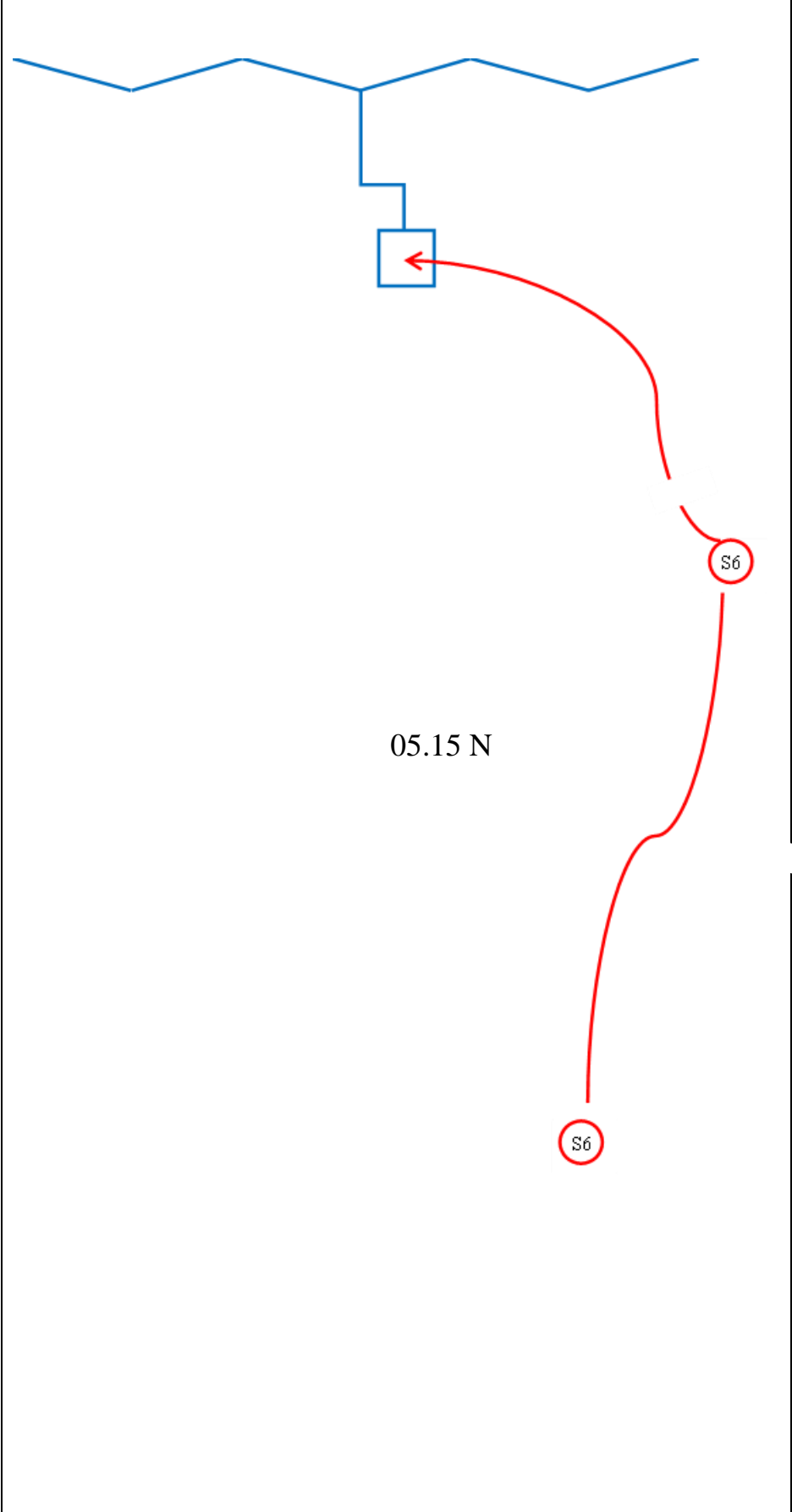
- Nếu trang bị súng diệt tăng B41 vận động đến cự ly thích hợp bắn phá hoại nhanh chóng xông lên lùng sục tiêu diệt địch còn sống sót.

- Nếu địa hình trống trải, địch kiểm soát chặt chẽ khó bí mật đến gần thì phải triệt để lợi dụng địa hình địa vật khéo léo nghi binh lừa địch đến bên sườn, phía sau, tiêu diệt

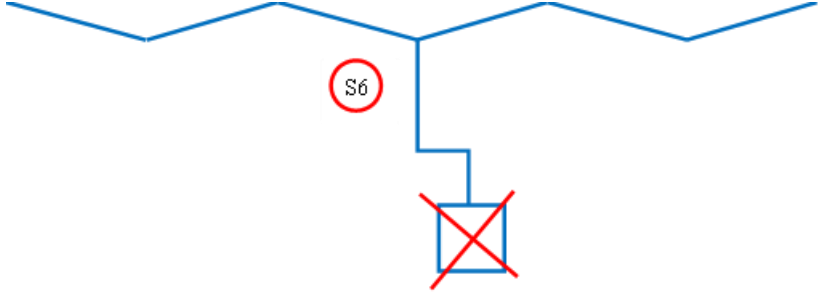
C. THỰC HÀNH HUẤN LUYỆN CÁC VẤN ĐỀ HUẤN HUYỆN

VDHL VÀ THỜI GIAN	SƠ ĐỒ HÀNH ĐỘNG
1	2
<p>VDHL1: Hành động của chiến sĩ sau khi nhận nhiệm vụ</p> <p>Thời gian: 10 phút</p>	 <p>The diagram consists of two parts. The upper part is a blue zigzag line that starts on the left, goes down, then up, then down, then up, and finally down to a square box. The lower part is a red dashed line with arrows pointing upwards, connecting two circles labeled 'S6'. The text '05.00 N' is positioned between the two 'S6' circles.</p>

NỘI DUNG VÀ PHƯƠNG PHÁP	GHI CHÚ
3	4
<p>1. Nêu tên VĐHL và thời gian.</p> <p>2. Giảng nguyên tắc</p> <ul style="list-style-type: none"> - Khi nhận nhiệm vụ phải nhận đầy đủ, chính xác; Nắm chắc, hiểu rõ nhiệm vụ được giao. Nếu chưa rõ phải hỏi lại người chỉ huy bổ sung cho đầy đủ. Hiểu rõ nhiệm vụ: <ul style="list-style-type: none"> + Mục tiêu phải đánh chiếm. + Nhiệm vụ, cách đánh. + Kí tín, ám hiệu để liên lạc và báo cáo. + Đồng đội liên quan. - Làm công tác chuẩn bị: kiểm tra vũ trí trang bị như súng, lựu đạn,...; kiểm tra mang đeo trang bị cần thiết cho chiến đấu <ul style="list-style-type: none"> - Thời gian hoàn thành công tác chuẩn bị. <p>3. Nêu tình huống</p> <ul style="list-style-type: none"> - Thời gian tác chiến lúc 05.00 - N. - Về địch: Cách khoảng 150m là ụ súng số 01 có 2 – 3 tên địch, đang tăng cường quan sát, bên trái ụ súng số 01 khoảng 40m là hố bắn trong hố bắn có 1 tên địch.. - Về ta: Chiến sĩ số 6 nằm trong đội hình của tổ BB 2 đã cơ động đến bụi cây (Cách địch 150m), bên trái phía sau cách 7m là tổ trưởng, bên phải phía sau cách 6m là số 5. Lệnh của tổ trưởng: Chiến sĩ số 6 nhanh chóng làm tốt công tác chuẩn bị, sẵn sàng tiêu diệt địch trong ụ súng số 01. <p>4. Bàn cách xử trí, kết luận và hướng dẫn hành động.</p> <p>a) Bàn cách xử trí</p> <ul style="list-style-type: none"> - Giảng viên kêu gọi cho sinh viên thảo luận tập trung vào 2 điểm. <ul style="list-style-type: none"> + Hiểu rõ nhiệm vụ gồm những nội dung gì ? + Phải làm công tác chuẩn bị như thế nào? <p>b) Kết luận và hướng dẫn hành động</p> <ul style="list-style-type: none"> * Kết luận bằng lời: Sau khi nhận nhiệm vụ chiến sĩ số 6 cơ động đến bờ đất, tự mình quán triệt nhiệm vụ gồm: Mục tiêu phải đánh chiếm, nhiệm vụ, cách đánh, ký, tín, ám hiệu liên lạc và đồng đội liên quan. Quan sát địch, địa hình, đường tiếp cận, kiểm tra súng, đạn, mang đeo trang bị, cơ động vào vị trí làm công tác chuẩn bị xong, báo cáo với tổ trưởng, nội dung “Báo cáo tổ trưởng tôi đã chuẩn bị xong, sẵn sàng tiêu diệt địch”. * Kết luận bằng hành động: Giảng viên làm mẫu hành động của sinh viên sau khi nhận nhiệm vụ và làm công tác chuẩn bị chiến đấu. Làm mẫu theo 2 bước: làm nhanh; làm chậm có phân tích. * Hướng dẫn hành động: Bồi dưỡng 1 sinh viên làm mẫu. Giảng viên hướng dẫn hành động đến đâu sinh viên mẫu làm đến đó 	<p>Bia số 6 = 3 Mỏ quay = 3 Cờ, còi, lựu đạn</p>

1	2
<p>VĐHL2:Hành động của chiến sĩ thực hành đánh chiếm mục tiêu</p> <p>Thời gian: 20 phút</p>	 <p>05.15 N</p>

3	4
<p>1. Nêu tên VDHL và thời gian.</p> <p>2. Giảng nguyên tắc</p> <ul style="list-style-type: none"> - Trước khi vận động phải biết địch ở đâu, địa hình ra sao, tiến bằng đường nào, tiến đến đâu, tiến bằng phương pháp nào, cách nghi binh lừa địch ra sao? + Trước khi vận động phải luôn luôn quan sát nghe ngóng địch, triệt để lợi dụng địa hình, địa vật, thời tiết, ánh sáng, tiếng động..., bảo đảm bí mật an toàn đúng thời gian. + Trong quá trình vận động phải giữ vững đường tiến, hướng tiến, sẵn sàng chiến đấu, vận dụng các tư thế vận động cho thích hợp, tìm mọi cách đến sát mục tiêu được phân công. + Khi đã đến đúng vị trí đã định, phải nhanh chóng chuẩn bị súng đạn, lựu đạn, thuốc nổ,... nắm vững thời cơ kiên quyết xông lên tiêu diệt mục tiêu quy định. - Cách đánh: Bí mật tiếp cận vào bên sườn, phía sau đến cự ly thích hợp dùng lựu đạn ném vào ụ súng, lựu đạn nổ nhanh chóng xông lên bắn găm bắn gần, đâm lê diệt địch còn sống sót. <p>3. Nêu tình huống.</p> <ul style="list-style-type: none"> - Thời gian tác chiến lúc 05.15 - N. - Về địch: Địch trong ụ súng số 01, đang tăng cường quan sát về đội hình của ta. - Về ta: Chiến sĩ số 6 đã đến vị trí triển khai. Lệnh của tổ trưởng: Chiến sĩ số 6 đánh địch trong súng không có nắp <p>4. Bàn cách xử trí, kết luận và hướng dẫn hành động.</p> <p>a) Bàn cách xử trí: Giảng viên gợi ý cho sinh viên thảo luận tập trung vào nội dung sau</p> <ul style="list-style-type: none"> + Phương pháp cách thức tiếp cận mục tiêu? + Vị trí dừng lại để ném lựu đạn? <p>b) Kết luận và hướng dẫn hành động.</p> <ul style="list-style-type: none"> * Kết luận bằng lời: Được lệnh tổ trưởng, chiến sĩ số 6 quan sát nắm chắc địch, địa hình, xác định đường hướng cơ động, vận dụng các tư thế vận động phù hợp bí mật tiếp cận. Đến cách ụ súng 25 - 30m ném lựu đạn vào ụ súng, lựu đạn nổ xung phong bắn găm bắn gần, vào ụ súng, nhảy xuống hào phát triển đánh chiếm đoạn hào phía sau. <p>Chú ý: Nếu ném quả thứ 2 phải thay đổi vị trí.</p> <ul style="list-style-type: none"> * Kết luận bằng hành động: Giảng viên làm mẫu hành động của chiến sĩ thực hành đánh chiếm mục tiêu làm mẫu theo 2 bước: làm nhanh; làm chậm có phân tích động tác * Hướng dẫn hành động: Bồi dưỡng trước 1 sinh viên làm mẫu. Giảng viên hướng dẫn hành động đến đâu sinh viên mẫu làm đến đó 	<p>Bia số 6 = 3</p> <p>Mỏ quay = 3</p> <p>Cờ, còi, lựu đạn</p>

1	2
<p data-bbox="231 235 422 492">VĐHL3 Hành động của chiến sĩ sau khi hoàn thành nhiệm vụ</p> <p data-bbox="247 537 406 627">Thời gian: 10 phút</p>	 <p data-bbox="901 963 1029 1008">05.30 N</p>

3	4
<p>1. Nêu tên VDHL và thời gian.</p> <p>2. Giảng nguyên tắc: Sau khi hoàn thành nhiệm vụ chiến sĩ số 6 phải:</p> <ul style="list-style-type: none"> - Đánh chiếm xong phải chiếm giữ mục tiêu, căn cứ vào tình hình cụ thể về địch, địa hình nhanh chóng chiếm và cải tạo công sự địch hoặc địa hình có lợi. - Kiểm tra súng đạn, trang bị báo cáo lên trên, sẵn sàng nhận nhiệm vụ mới. - Khi có lệnh cấp trên, tiến hành giải quyết thương binh, tử sĩ, thu chiến lợi phẩm. - Tổng hợp tình hình báo cáo cấp trên <p>3. Nêu tình huống</p> <ul style="list-style-type: none"> - Thời gian tác chiến lúc 05.30 - N. - Về địch: Địch trong ụ súng số 01 đã bị tiêu diệt, pháo cối địch bắn trùm lên trận địa. - Về ta: Chiến sĩ số 6 đã hoàn thành nhiệm vụ, lệnh của tổ trưởng chiến sĩ số 6 giữ chắc mục tiêu đã chiếm. <p>4. Bàn cách xử trí, kết luận và hướng dẫn hành động.</p> <p>a) Bàn cách xử trí</p> <ul style="list-style-type: none"> + Giảng viên gợi ý cho sinh viên thảo luận. * Chọn vị trí nào để chiếm giữ. * Hành động của chiến sĩ phải làm gì khi đánh chiếm xong mục tiêu. <p>b) Kết luận và hướng dẫn hành động.</p> <ul style="list-style-type: none"> + Kết luận bằng lời: Được lệnh số 6 chiếm đoạn hào bên trái, sau ụ súng cách ụ súng khoảng 10m, cảnh giới vào bên trong trận địa, kiểm tra lại VKTB báo cáo tổ trưởng, nội dung “ Tôi đã tiêu diệt ụ súng không có nắp, đang cảnh giới vào bên trong trận địa” * Kết luận hành động: Giảng viên làm mẫu hành động của chiến sĩ sau khi hoàn thành nhiệm vụ làm mẫu theo 3 bước: làm nhanh; làm chậm có phân tích, làm tổng hợp * Hướng dẫn hành động: Bồi dưỡng trước 1 sinh viên làm mẫu. Giảng viên hướng dẫn hành động đến đâu sinh viên mẫu làm đến đó 	<p>Bia số 6 = 3 Mỏ quay = 3 Cờ, còi, lựu đạn</p>

KẾ HOẠCH LUYỆN TẬP

Nội dung	Thời gian	Tổ chức	Phương pháp	Địa điểm	Vật chất	Ký, tín hiệu	Người phụ trách
Luyện tập thực hành đánh chiếm ụ súng, lô cốt	120 phút	Cá nhân trong đội hình trung đội	<ul style="list-style-type: none">- Bước 1: Ôn khẩu; Cá nhân cương vị chiến sĩ A thực luyện, các đồng chí còn lại theo dõi đóng góp.- Bước 2: Luyện tập thực hành đánh chiếm mục tiêu	<ul style="list-style-type: none">- Điểm tập 1 bBB1 (Chỉ tại thực địa).- Điểm tập 2 bBB2 (Chỉ tại thực địa).- Điểm tập 3 bBB3 (Chỉ tại thực địa).	Đã bố trí sẵn trên bãi tập.	Như đầu buổi học.	Giảng viên phụ trách chung. . trung đội trưởng phụ trách trung đội luyện tập.

Phần ba:
KIỂM TRA KẾT THÚC HUẤN LUYỆN

I. MỤC ĐÍCH, YÊU CẦU

A. MỤC ĐÍCH: Nhằm đánh giá kết quả ôn luyện của sinh viên để làm cơ sở cho huấn luyện, luyện tập các nội dung tiếp theo

B. YÊU CẦU

- Thực hiện động tác dứt khoát, nhanh, mạnh
- Kiểm tra cụ thể tỉ mỉ
- Đánh giá trung thực, khách quan

II. NỘI DUNG

Đánh địch trong ụ súng có nắp, không có nắp.

III. THỜI GIAN: 10 phút

IV. TỔ CHỨC, PHƯƠNG PHÁP

A. TỔ CHỨC: Lấy lớp học để kiểm tra do giảng viên trực tiếp duy trì, cá nhân trong đội hình để thực hiện trả lời nội dung

B. PHƯƠNG PHÁP

Giảng viên gọi 2-3 sinh viên thực hiện động tác do giảng viên xác định và cho điểm để theo dõi kết quả học tập.

Sau khi kiểm tra rút ra điểm mạnh yếu.

V. THÀNH PHẦN, ĐỐI TƯỢNG KIỂM TRA

Sinh viên trong lớp học

VI. ĐỊA ĐIỂM

Thao trường chiến thuật của trường

VII. BẢO ĐẢM

Giảng viên có giáo án còi cờ.

Phân đội vũ khí trang bị theo biên chế, bia số 6, 7b, 8b, mở quay

KẾT QUẢ KIỂM TRA

STT	HỌ VÀ TÊN	ĐƠN VỊ	NỘI DUNG KIỂM TRA	KẾT QUẢ		GHI CHÚ
				ĐIỂM	XẾP LOẠI	

Ngày tháng năm 2022

NGƯỜI BIÊN SOẠN

GIẢNG VIÊN

KẾ HOẠCH GIẢNG BÀI

(bài thực hành)

PHÊ DUYỆT
Ngày tháng 04 năm 2022
TRƯỞNG PHÒNG

Môn học: GIÁO DỤC QPAN
Bài: Từng người trong chiến đấu tiến công
Đối tượng: Sinh viên Đại học
Năm học: 2021 - 2022

Phần một: **Ý ĐỊNH HUẤN LUYỆN**

I. MỤC ĐÍCH, YÊU CẦU

A. MỤC ĐÍCH

Huấn luyện cho sinh viên trên cương vị chiến sĩ nắm được đặc điểm của từng loại mục tiêu, thủ đoạn đối phó của địch, cách đánh và hành động của từng người khi đánh chiếm mục tiêu; làm cơ sở để học chiến thuật cấp trên và vận dụng vào chiến đấu khi có chiến tranh xảy ra.

B. YÊU CẦU

Hành động của chiến sĩ phải mưu trí, linh hoạt; vận dụng thuần thục các tư thế động tác cơ bản trong chiến đấu, các kỹ thuật về bắn súng, ném lựu đạn.

II. NỘI DUNG VÀ TRỌNG TÂM

A. NỘI DUNG

Phần 1: Nguyên tắc chung

Phần 2: Thực hành đánh chiếm từng loại mục tiêu

Trong chiến đấu tiến công, từng người có thể được giao nhiệm vụ hoặc cùng với tổ tiêu diệt một trong các mục tiêu:

- Đánh địch trong ụ súng không có nắp, có nắp.
- Đánh địch trong chiến hào, giao thông hào
- Đánh địch trong hầm ngầm.
- Đánh địch trong căn nhà
- Đánh xe tăng (xe bọc thép) địch.
- Đánh tên địch, tốp địch ngoài công sự.

Mỗi mục tiêu gồm:

- Phổ biến tình hình địch, ta; đặc điểm mục tiêu; cách đánh cụ thể.
- Huấn luyện đánh mỗi loại mục tiêu chia thành 3 vấn đề huấn luyện (VĐHL):
 - * VĐHL1: Hành động của chiến sĩ sau khi nhận nhiệm vụ.
 - * VĐHL2: Hành động của chiến sĩ thực hành đánh chiếm mục tiêu.
 - * VĐHL3: Hành động của chiến sĩ sau khi hoàn thành nhiệm vụ.

Huấn luyện đánh xong mỗi mục tiêu tổ chức tập tổng hợp từ VĐHL1-VĐHL3

B. TRỌNG TÂM: VĐHL 1, 2

III. THỜI GIAN

- Tổng số tiết toàn đề mục:

IV. TỔ CHỨC VÀ PHƯƠNG PHÁP

A. TỔ CHỨC

- Huấn luyện: Lấy lớp học làm đơn vị trung đội để huấn luyện

- Luyện tập: Theo đội hình tổ, tiểu đội do tiểu đội trưởng duy trì và hướng dẫn luyện tập.

B. PHƯƠNG PHÁP

a) Giáo viên

- Phần nguyên tắc: Giảng giải, phân tích gắn với địa hình, phương án tập

- Thực hành chiến đấu: Huấn luyện theo phương pháp đội ngũ chiến thuật, lấy thực hành làm trọng tâm. Khi kết luận theo 2 bước: bước 1 làm nhanh, bước 2 làm chậm phân tích.

b) Sinh viên: Quan sát nắm chắc nội dung giáo viên kết luận, luyện theo kế hoạch. (Tùy tình hình cụ thể để tổ chức luyện tập cho phù hợp. Có thể sau mỗi VĐHL thì tổ chức luyện tập ngay cho sinh viên hoặc huấn luyện từ 2 - 3 VĐHL sau đó tổ chức luyện tập. Nếu luyện tập 1 - 2 VĐHL, phân công mỗi tiểu đội một nội dung, khi hết thời gian quy định phải thực hiện xoay vòng để các tiểu đội luyện tập đủ nội dung và hết thời gian quy định)

V. ĐỊA ĐIỂM: Thao trường chiến thuật của trường

VI. BẢO ĐẢM

A. TÀI LIỆU

- “Từng người và tổ bộ binh trong chiến đấu” Bộ Tổng Tham mưu, xuất bản năm 1999.

- “Hướng dẫn huấn luyện đội ngũ chiến thuật từng người và tổ bộ binh” Cục Quân huấn năm 2016.

- “Hướng dẫn làm giáo án và phê duyệt giáo án quân sự” BTTM – CQH -2002

- Hướng dẫn 4262/ HD – CQH ngày 31/12/2019 của CQH – BTTM về việc thực hiện chỉ lệnh công tác quân sự quốc phòng năm 2020

B. THAO TRƯỜNG

Đủ để triển khai huấn luyện trung đội và luyện tập từng tổ, tiểu đội

C. VẬT CHẤT

- Trung đội trưởng: cờ chỉ huy = 01 bộ, còi = 01 cái.

- Mỗi tiểu đội có bộ bia gồm: số 6, 7b, 8b, 10; 3 mố quay, một bộ cờ huấn luyện, còi.

- Chiến sĩ mang đủ vũ khí trang bị như chiến đấu.

Phần 2 THỰC HÀNH HUẤN LUYỆN

I. THỦ TỤC GIẢNG BÀI (Thời gian 10 phút)

1. Nhận lớp, quy định vị trí để vật chất, tổ chức khám súng, chấn chỉnh đội hình báo cáo cấp trên (nếu có).

Quy định thao trường, bãi tập, bảo đảm an toàn.

2. Phổ biến ký, tín hiệu luyện tập, điều khiển tập, quy ước tượng trưng.

a) Ký, tín hiệu luyện tập

- Bắt đầu tập: 1 hồi còi, cờ giơ cao, kết hợp với khẩu lệnh “Bắt đầu tập”.
 - Dừng tập: 2 hồi còi, kết hợp cờ chỉ vào bộ phận nào thì bộ phận đó dừng tập.
 - Thôi tập: 3 hồi còi, cờ quay tròn trên đầu kết hợp với khẩu lệnh “Thôi tập”.
- Tất cả các bộ phận về vị trí tập trung theo lệnh của giảng viên.

b) Điều khiển tập

- Cờ đỏ điều khiển quân đỏ.
- Cờ xanh điều khiển quân xanh.
- Cờ phát về hướng nào quân xanh, quân đỏ hành động theo hướng đó.

c) Quy ước tượng trưng

- Về địch: Bia số 7 tượng trưng cho tốp địch; bia số 6 tượng trưng cho 1 tên địch. Mặt xanh quay về hướng hành động. ụ súng, lô cốt xây bằng bê tông tượng trưng cho ụ súng, lô cốt địch. Tiếng mõ quay tượng trưng cho hoả lực địch bắn.

- Về ta: Thổi còi 2 tiếng 1 tượng trưng hoả lực ta bắn; tiếng lựu đạn nổ thể hiện bằng miệng “ùm”.

3. Kiểm tra bài cũ

4. Phổ biến ý định giảng bài

5. Phổ biến phương án tập

II. TRÌNH TỰ GIẢNG BÀI (Thời gian 50 phút)

Thứ tự, nội dung	Thời gian	Địa điểm	Phương pháp		Vật chất
			Giảng viên	Sinh viên	
MỞ ĐẦU	5 phút	Thao trường chiến thuật	Thuyết trình	Nghe, nắm nội dung	Bia số 6,7,10 mỗi loại 01; cờ xanh, đỏ, mõ quay.
I. NHIỆM VỤ, YÊU CẦU CHIẾN THUẬT 1. Nhiệm vụ 2. Yêu cầu chiến thuật	10 phút		Thuyết trình, phân tích, lấy dẫn chứng	Nghe, nắm nội dung	
II. ĐẶC ĐIỂM Ụ SÚNG, LÔ CỐT VÀ CÁCH ĐÁNH 1. Đặc điểm ụ súng, lô cốt 2. Cách đánh	10 phút				
III. THỰC HÀNH ĐÁNH Ụ SÚNG, LÔ CỐT	20 phút		- Nêu tình huống. - Kết luận tình huống. - Hướng dẫn hành động chiến đấu. - Luyện tập (Khi kết thúc VĐHL4).	- Nghe, quan sát nắm chắc tình huống. - Nghe, nắm chắc nội dung kết luận. - Quan sát hành động chiến đấu. - Luyện tập theo kế hoạch.	
IV. KẾT LUẬN	5 phút				

III. KẾT THÚC GIẢNG BÀI: (05 phút)

- Hệ thống nội dung bài giảng.
- Giải đáp thắc mắc của học viên.
- Hướng dẫn nghiên cứu, ôn luyện.

Ngày...tháng 08 năm 2022
NGƯỜI THÔNG QUA

Ngày tháng năm 2022
NGƯỜI BIÊN SOẠN

TRƯỞNG BỘ MÔN

GIẢNG VIÊN