

TUẦN 01

Ngày soạn : 07/9/2024

Ngày giảng: 12/9/2024

Day lớp: 2A, 2B, 2C, 2D (Buổi sáng)

Thứ Sáu, ngày 13 tháng 9 năm 2024

Tin học**CHỦ ĐỀ 1: SỬ DỤNG THIẾT BỊ SỐ
TIẾT 1: ĐIỆN THOẠI THÔNG MINH****I. YÊU CẦU CẦN ĐẠT**

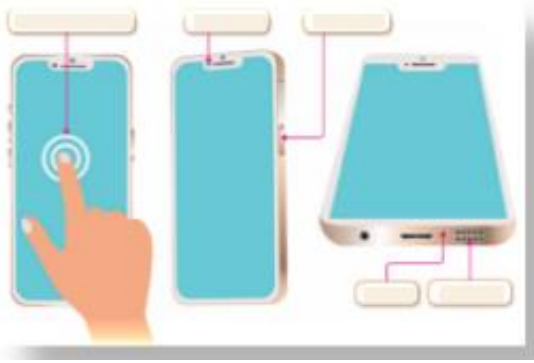
- Sử dụng được một số tính năng cơ bản của điện thoại di động: nhận và gọi được cuộc gọi (bấm số, sử dụng danh bạ, danh sách các cuộc gọi gần đây)
- Biết được cần lễ phép khi trao đổi qua điện thoại; chỉ sử dụng điện thoại khi người lớn cho phép
- Học sinh tích cực tham gia phát biểu và hào hứng vào bài học mới

II. ĐỒ DÙNG DẠY - HỌC

1. Giáo viên: Máy tính, tivi, điện thoại thông minh
2. Học sinh: SGK, đồ dùng học tập.

III. CÁC HOẠT ĐỘNG DẠY – HỌC CHỦ YẾU

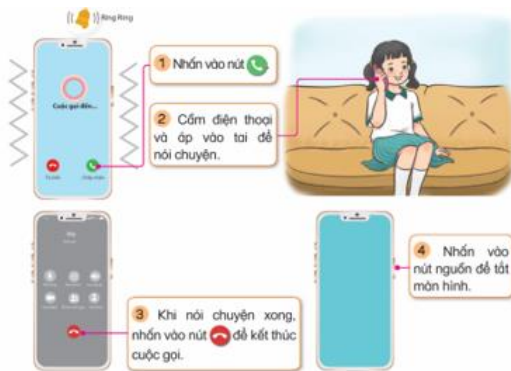
Hoạt động của giáo viên	Hoạt động của học sinh
<p>1. Khởi động</p> <ul style="list-style-type: none">- GV trình chiếu hình ảnh về những chiếc điện thoại thông minh- Yêu cầu học sinh: nêu tên thiết bị vừa quan sát và tác dụng của thiết bị này đối với đời sống <p>2. Hình thành kiến thức mới</p> <p>Hoạt động 1: Tìm hiểu về điện thoại thông minh</p> <ul style="list-style-type: none">- Yêu cầu học sinh quan sát hình ảnh và nêu tên các bộ phận trên điện thoại thông minh	<ul style="list-style-type: none">- HS quan sát hình ảnh trên màn hình- HS thảo luận và nêu tên, tác dụng của các thiết bị trên hình ảnh- Quan sát và nêu tên từng bộ phận của điện thoại thông minh




- Nhận xét và đưa ra kết luận
- Yêu cầu học sinh cho biết điện thoại thông minh được sử dụng để làm những việc gì?

Hoạt động 2: Nhận cuộc gọi đến

- GV yêu cầu học sinh quan sát hình ảnh và thảo luận nêu các bước để nhận cuộc gọi đến



- Nhận xét và đưa ra các bước để nhận cuộc gọi đến
- Yêu cầu học sinh thảo luận và nêu các thao tác từ chối cuộc gọi đến?

- Nhận xét, chỉ vào nút  từ chối trên điện thoại

Hoạt động 3: Gọi điện thoại

- GV yêu cầu học sinh quan sát hình ảnh về cách gọi điện thoại theo các hình thức khác nhau

- HS kể tên các bộ phận của điện thoại thông minh: màn hình cảm ứng, loa, nút nguồn....

- HS lắng nghe
- HS nêu tác dụng của điện thoại thông minh

- HS quan sát hình ảnh và thảo luận
- HS đưa ra các bước nhận cuộc gọi đến

- HS lắng nghe

- HS thảo luận và đưa ra chia sẻ

- HS lắng nghe và quan sát

- HS quan sát hình ảnh về cách gọi điện thoại theo những hình thức trong tranh

1 Nhấn vào nút nguồn để bật màn hình (nếu màn hình tắt).

2 Nhấn vào nút [Phone icon]

3 Nhấn vào nút [Dial pad icon]

4 Nhấn vào tên người em muốn gọi.

5 Cắm điện thoại áp vào tai để nghe.
- Nếu có người nghe, em thực hiện cuộc nói chuyện.
- Nếu không, em nhấn vào nút [End call icon] để kết thúc (hoặc cuộc gọi tự kết thúc).

1 Bật màn hình.

2 Nhấn vào nút [Phone icon]

3 Nhấn vào nút [Dial pad icon]

4 Bấm số cần gọi. Ví dụ: 0123456789

5 Nhấn vào nút [Phone icon]

6 Cắm điện thoại áp vào tai để nghe.

- Yêu cầu học sinh nêu các thao tác để thực hiện gọi điện theo theo các bước quan sát được

- Nhận xét và đưa ra các bước thực hiện

- GV yêu cầu học sinh làm phần thực hành sau:

Văn hoá, ứng xử

Nên đánh dấu ✓, không nên đánh dấu ✗

- Tự ý sử dụng điện thoại khi chưa được bố, mẹ cho phép.
- Lễ phép khi nói chuyện điện thoại.
- Hờn dỗi khi không được sử dụng điện thoại.
- Sử dụng điện thoại trong lớp học khi thấy cô giáo cho phép.

- HS nêu thao tác để gọi điện thoại

- HS thực hiện

- HS lắng nghe

IV. Điều chỉnh sau bài dạy (Nếu có)

BGH duyệt ngày 13/09/2024

